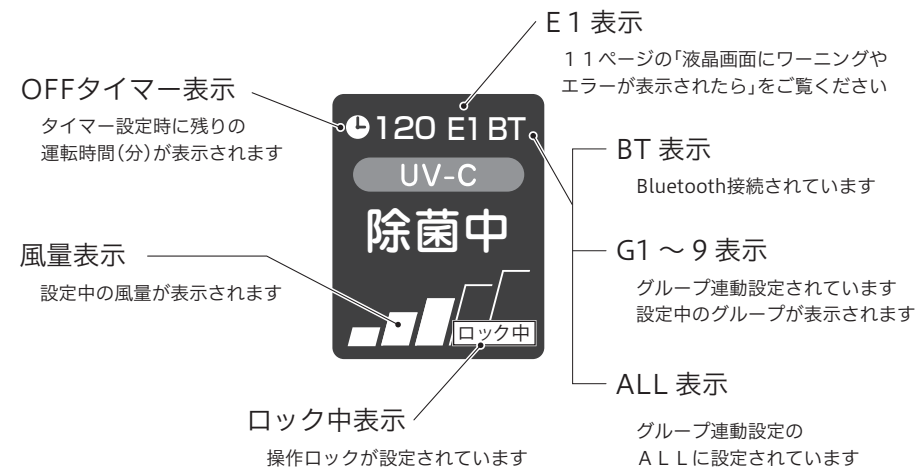






新機能「省エネ設定」「グループ連動」「操作ロック」追加に伴い取扱説明書の内容が変更になりました。

6 ページ 基本画面が変更



9 ページ 設定項目が追加

設定項目	説 明	操作方法				
省エネ設定	<p>周囲が暗くなると液晶表示を暗くしたり 運転を止めたりすることができます</p> <table><tr><th>液晶スリープ</th><th>運転停止</th></tr><tr><td>周囲が暗くなると液晶の 明るさが自動で暗くなり ます。</td><td>周囲が暗くなるとファン・ ランプが停止し、液晶表 示は待機画面になります。</td></tr></table>	液晶スリープ	運転停止	周囲が暗くなると液晶の 明るさが自動で暗くなり ます。	周囲が暗くなるとファン・ ランプが停止し、液晶表 示は待機画面になります。	<p>設定項目を 選択後</p> <p></p> <p></p> <p></p> <p>設定</p>
液晶スリープ	運転停止					
周囲が暗くなると液晶の 明るさが自動で暗くなり ます。	周囲が暗くなるとファン・ ランプが停止し、液晶表 示は待機画面になります。					
グループ連動	<p>複数台をグループ操作する機能です 同じグループ NO. の運転、停止、風量が連動します</p> <table><tr><th>グループ連動</th><td></td></tr><tr><td>あり なし</td><td><div><div>グループ No.G1 ～ 9</div><div>グループごとに連動</div></div><div><div>ALL</div><div>すべてのグループが操作可能</div><div>※設定後は再起動します</div></div></td></tr></table>	グループ連動		あり なし	<div><div>グループ No.G1 ～ 9</div><div>グループごとに連動</div></div> <div><div>ALL</div><div>すべてのグループが操作可能</div><div>※設定後は再起動します</div></div>	<p>設定終了時 戻るボタンで 通常画面</p> <p></p>
グループ連動						
あり なし	<div><div>グループ No.G1 ～ 9</div><div>グループごとに連動</div></div> <div><div>ALL</div><div>すべてのグループが操作可能</div><div>※設定後は再起動します</div></div>					

8 ページ 設定項目が変更

- 設定項目
- OFFタイマー
  - 省エネ設定
  - 明るさ調整
  - 基本画面
  - お好み画面
  - グループ連動

※ 表示サイクル は 30 秒固定となります。

操作ロック機能 機能追加

グループ連動中にいたずら操作による連動を予防します。

基本画面またはお好み画面の時に を長押しして設定します。

解除する時も を長押しします。

